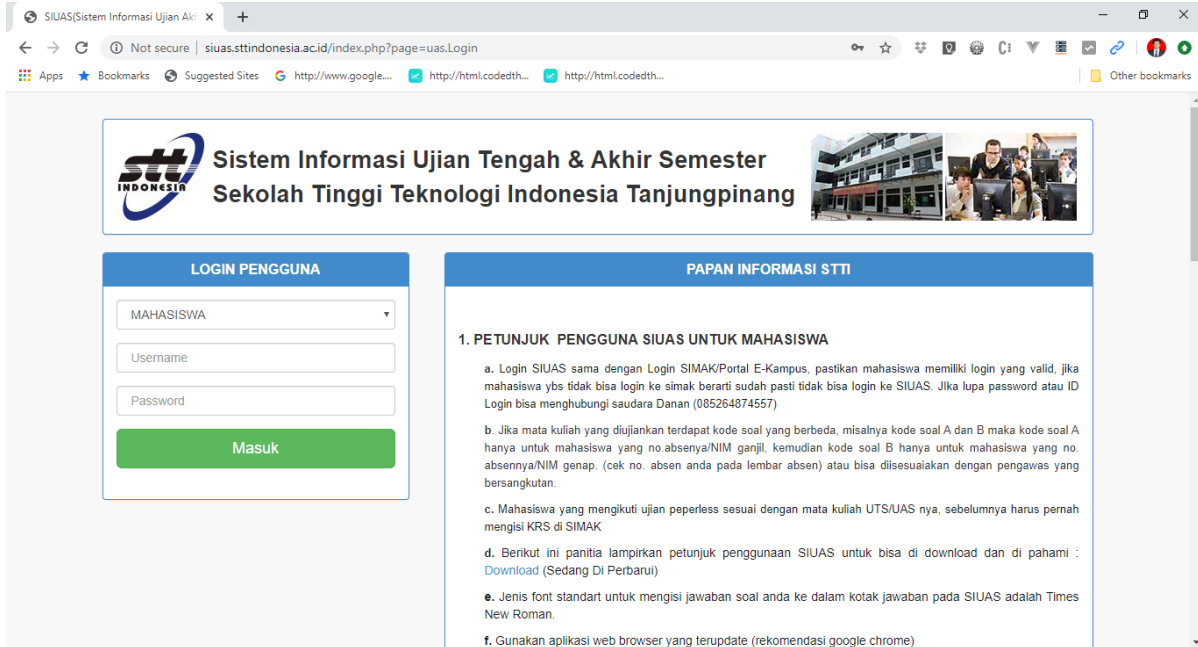


PANDUAN MAHASISWA UNTUK MENGGUNAKAN SIUAS UJIAN TENGAH SEMESTER (SISTEM INFORMASI UJIAN AKHIR SEMESTER)

1. Buka alamat <http://siuas.sttindonesia.ac.id/> pada web browser anda, maka akan tampil halaman di bawah ini



2. Mahasiswa mengisi Username dan Password SIUAS, akun yang dapat digunakan sama dengan login mahasiswa pada akun **simak** (<https://simak.sttindonesia.ac.id/>)
3. Verifikasi KSM dilakukan saat menekan tombol masuk, jika mahasiswa belum mengambil KSM atau belum mengurus administrasi maka akan muncul seperti berikut :



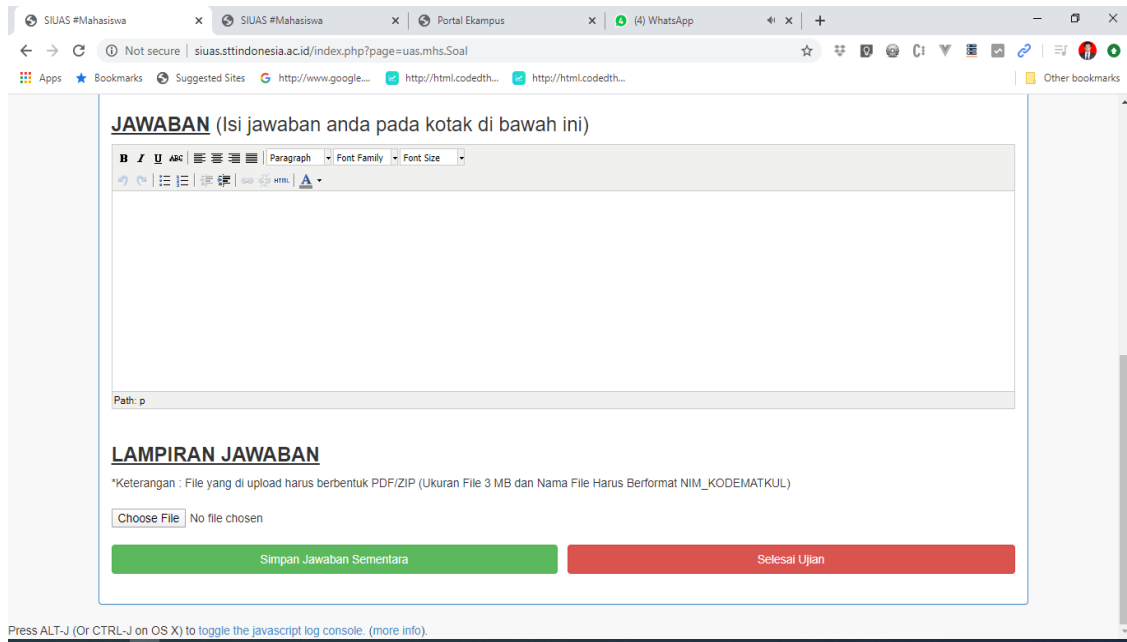
4. Jika berhasil login maka akan muncul daftar matakuliah yang diambil pada semester yang sedang berjalan dan mahasiswa dapat mengikuti ujian, berikut adalah tampilan saat berhasil login :

The screenshot displays the SIUAS interface for a student. At the top, there is a header with the STT Indonesia logo and the text "Sistem Informasi Ujian Tengah & Akhir Semester Sekolah Tinggi Teknologi Indonesia Tanjungpinang". Below the header, there is a section titled "DATA PESERTA UJIAN" with input fields for NIM (4219411), NAMA MAHASISWA/PESERTA (ELVIKA VIVI TIKVIANA), and JENIS KELAMIN (P). Underneath, there is a section titled "DATA KRS 2019/2020 - PENDEK" which contains a table of courses.

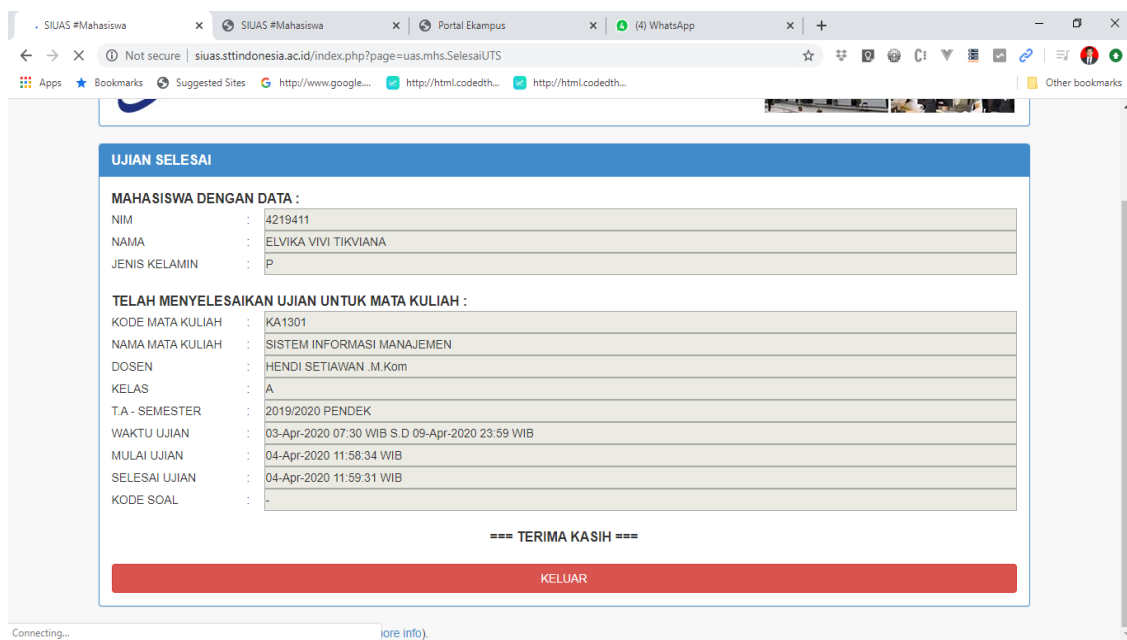
#	NAMA MATA KULIAH	DOSEN	KELAS	JADWAL KULIAH	JADWAL UTS	ACTION
1	KA1301 SISTEM INFORMASI MANAJEMEN	HENDI SETIAWAN .M.Kom	KARYAWAN (S1)- A	Rabu 20:15-22:15 A.303	03-Apr-2020 07:30 WIB Sampai Dengan 09-Apr-2020 23:59 WIB	Mulai
2	KA1302 STATISTIK	NURUL HILDA SYANI PUTRI M.SI	KARYAWAN (S1)- A	Rabu 18:15-20:15 A.303	Belum Ditentukan	

5. Tekan tombol **mulai** ketika akan mulai mengisi jawaban, setelah itu akan diarahkan kehalaman untuk pengisian jawaban seperti berikut :

The screenshot shows the "SOAL DAN JAWABAN MAHASISWA NIM 4219411 (ELVIKA VIVI TIKVIANA)" page. It contains a form with fields for course details: Kode Matkul (KA1301), Nama Matkul (SISTEM INFORMASI MANAJEMEN), SKS (3), Dosen (HENDI SETIAWAN .M.Kom), Kelas (A), Tahun Akademik dan Semester (2019/2020 PENDEK), Kode Soal (-), Sifat Soal (Open(Semua)), Tanggal Mulai UTS (03-Apr-2020 07:30 WIB), and Tanggal Selesai/Pengumpulan UTS (09-Apr-2020 23:59 WIB). Below the form, there is a section titled "SOAL" with a link "DOWNLOAD SOAL-NYA DISINI". Underneath, there is a section titled "JAWABAN (Isi jawaban anda pada kotak di bawah ini)" with a rich text editor for entering the answer.



6. Jawaban dapat diisi langsung atau berupa file, perhatikan jenis file sesuai dengan keterangan.
7. Tombol hijau dapat digunakan untuk menyimpan sementara jawaban yang diisi, sedangkan tombol merah digunakan untuk mengakhiri jika sudah selesai melakukan ujian, jika tombolnya ditekan akan muncul seperti berikut :



Demikian panduan singkat penggunaan SIUAS untuk pelaksanaan Ujian Tengah Semester, jika ada pertanyaan silahkan langsung menghubungi kami, terimakasih.